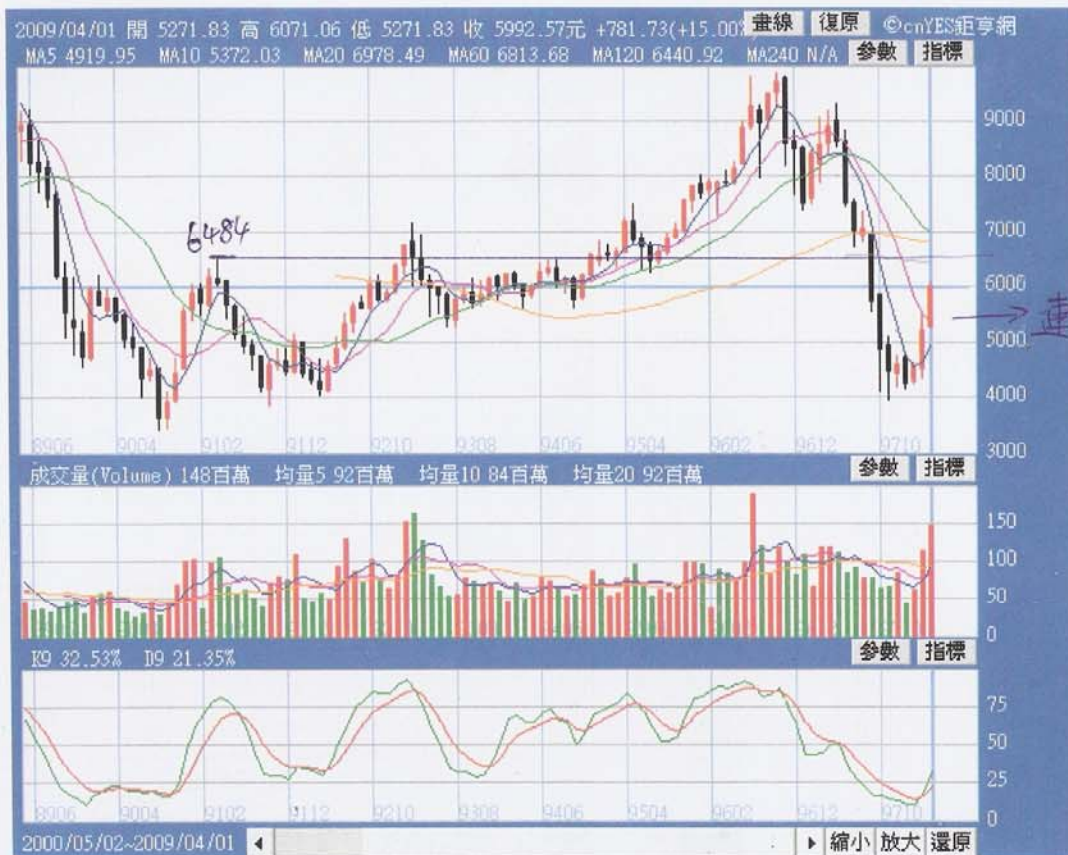


(附件一)

台股(月線)

(K線)
各國月線比較



→ 連收三紅

1. 道瓊 = 連收 = 三紅
2. NASDAQ = 連收 = 三紅
3. S&P 500 = 連收 = 三紅
4. 巴西 = 連收 = 三紅
5. 香港 = 連收 = 三紅
6. 印度 = 連收 = 三紅
7. 台灣 = 連收 = 三紅 (✓)

友善列印 >>

友善列印

(附件=)



道瓊 (月線)

■ 5月均線 ■ 10月均線 ■ 20月均線 ■ 60月均線 ■ 120月均線 ■ 240月均線 月線



→ 連收二紅

如果無法正常瀏覽報價與圖形(呈現灰色框)，請下載JAVA元件 [友善列印](#)

日期 時間 課程名稱

我想訂閱電子

請輸入Email

GO

報

ETFs

- ETF投資教室
- 各類走勢圖一覽
- 進一步了解
- 認識ETF
- 各類價格查詢

新壽證券

還有比2.8折更殺的手續費優惠?



幫你圓一個家的夢



存外匯好方便 台銀紅包雙加碼!



月成交88萬拿EeeBox 期權另有優A

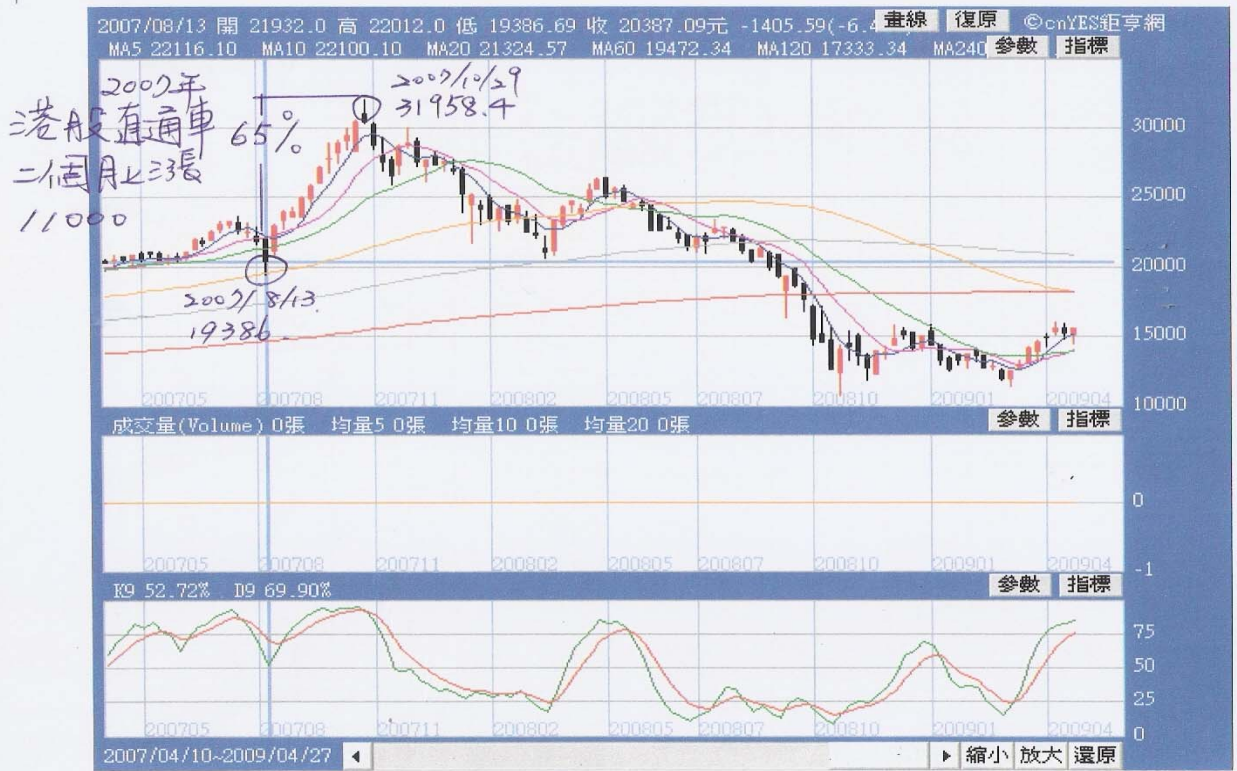
股票/期貨/選擇權 快速便利下單



Web cnYES

搜尋

香港恒生(週線) - 陸資開放港股效應



如果無法正常瀏覽報價與圖形(呈現灰色框), 請下載JAVA元件

因應大選過後投資浪潮 搶先佈局

加入鉅樂部只要8,888元起, 再送香港3天2夜金融參訪旅遊

與大陸富豪見面交流 機不可失


理財知識家幫您成為大富翁!

財富可以每月敗光, 也可以每月倍增...

專家為您解決理財問題, 公佈最有利的理財工具, 還要送出超多大大獎!

鉅亨部落格

熊市也看得到上漲的機會點



Ads by Google

Thai Airways Promotion

Fly to Thailand cities on Thai Airways & get free hotel

night! www.thaiairways.com

相關新聞

(附件四)

台股(週線)

今年有大B波反彈



$\langle 1 \rangle 0.38$
 $(9859 - 3955) \times 0.38 = 2255$
 $3955 + 2255 = 6210$

$\langle 2 \rangle 0.5 (5A)$
 $(9859 - 3955) \times 0.5 = 2952$
 $3955 + 2952 = 6907$

$\langle 3 \rangle 0.618$
 $(9859 - 3955) \times 0.618 = 3648$
 $3955 + 3648 = 7603$ — B波高矣

(附件五)



4月美股箱型震盪向上率大但5月回測壓力大

- 美國道瓊指數低檔放量上漲、KD翻揚向上，出現Obama上台後第一次反彈，本波區間預估延續到4月底，指數將出現7000-7500、7500-8000兩個箱型震盪走勢，5月回檔至6800-7000點，6月底有機會反彈至8500-9000點挑戰年線
- 長線看美股：2007年跌破年線進入空頭反彈至年線失敗 (A)、貝爾斯登收購重挫反彈、雷曼兄弟宣佈破產 (C)、花旗銀行國有化傳聞 (D)，下半年可望結束空頭行情



\$TWII (Taiwan Weighted Index (EOD)) INDX

Wednesday 29-Apr-2009 4:00 pm
 Open: **5596.73** Bid: P/E:
 High: **5649.24** Bid Size: EPS:
 Low: **5571.93** Ask: Last:
 Prev Close: **5596.73** Ask Size: VWAP:

© StockCharts.com

Last Trade:
 ▲ **+0.31%**
 Chg: **+17.33**
 Last: **5614.06**
 Volume: **0**



H1N1 豬流感
 請學員不要擔心

1. 2009年4月豬流感事件
 与2003/4 SARS事件。
 因SARS期間較兩有效对
 治藥品，而一般預料此次
 包括 Tamiflu 与 Relenza 对
 目前的病株具有療效。

2. 通報速率：
 SARS 主要國家中國在發病
 之初通報速度慢，本次反
 應快速。

3. 股市反應：
 各國股市並未顯示投資人
 恐慌。 (过6000)

4. 據消息明日將有利多大三張
 520前 10年錢 6400。


(附件)


台股(日線)

外資(摩根大通)
陸資來台對台股之預測規劃

\$TWII (Taiwan Weighted Index (EOD)) IND.X
Thursday 30-Apr-2009 4:00 pm
Open: **5964.03** Bid: P/E:
High: **5995.12** Bid Size: EPS:
Low: **5932.03** Ask: Last:
Prev Close: **5614.06** Ask Size: VWAP:

© StockCharts.com
Last Trade:
▲ **+6.74%**
Chg: **+378.51**
Last: **5992.57**
Volume: **0**




CFD
 enrich your future
 啟富達國際股份有限公司
 董事長 李建平 0937-611058
 Tel: 02-5580-3758 Fax: 02-5580-3756
 104 台北市中山區南京東路三段101號4樓
 eric58730@seed.net.tw
 統一編號: 2827158