



啟富達國際股份有限公司  
Create Fortune & Dreams International Ltd.  
財富管理第一品牌



## 學員問題分析整理

Q1: 黃金是否開始走強

- 漲跌有原因，進退有依據 -



鉅 近月紐約黃金(GCCON).FLASH圖\_期貨\_金融中心\_...

20120222 ↑ 12.80 (↑ 0.728%)    收 1771.3000    開 1761.4000    高 1783.4000    低 1750.7000  
 MA5 1742.4400    MA10 1735.2600    MA20 1735.2700    MA60 1678.0483    MA120 1702.3508    MA240



資料來源：鉅亨網



\$HUI (Gold Bugs Index - AMEX) INDX

© StockCharts.com

Open: **507.52** Ask: P/E:  
High: **519.28** Ask Size: EPS:  
Low: **505.07** Bid: Last:  
Prev Close: **513.50** Bid Size: VWAP: SCTR:

## AMEX金蟲指數日線

Thursday 16-Feb-2012 11:55 am

▲ **+1.13%**

Chg: **+5.78**

Last: **519.28**

Volume: **0**



資料來源: STOCKQ



\$HUI (Gold Bugs Index - AMEX) INDX

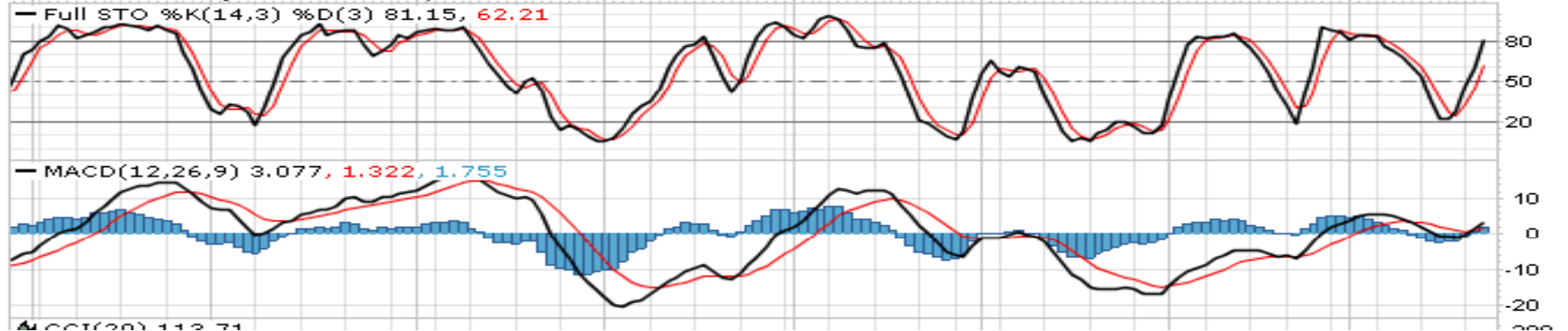
© StockCharts.com

Thursday 23-Feb-2012 12:39 pm

Open: **549.44** Ask: P/E:  
High: **553.80** Ask Size: EPS:  
Low: **545.25** Bid: Last:  
Prev Close: **545.78** Bid Size: VWAP: SCTR:

AMEX金蟲指數日線

▲ **+1.30%**  
Chg: **+7.10**  
Last: **552.89**  
Volume: **0**



資料來源: STOCKQ



\$HUI (Gold Bugs Index - AMEX) INDX

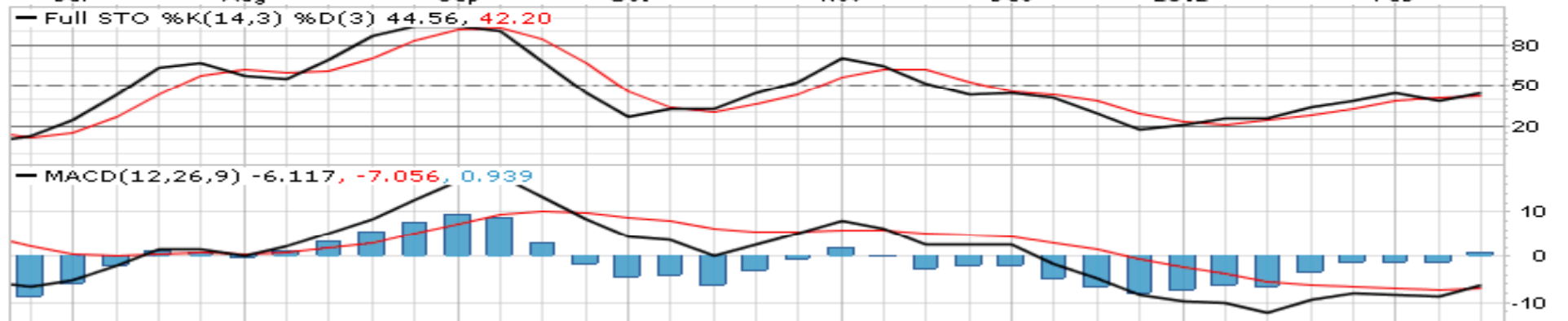
© StockCharts.com

Thursday 23-Feb-2012 12:51 pm

Open: **528.44** Ask: P/E:  
High: **553.80** Ask Size: EPS:  
Low: **525.96** Bid: Last:  
Prev Close: **520.76** Bid Size: VWAP: SCTR:

### AMEX金蟲指數週線

▲ **+6.05%**  
Chg: **+31.48**  
Last: **552.24**  
Volume: **0**



資料來源: STOCKQ



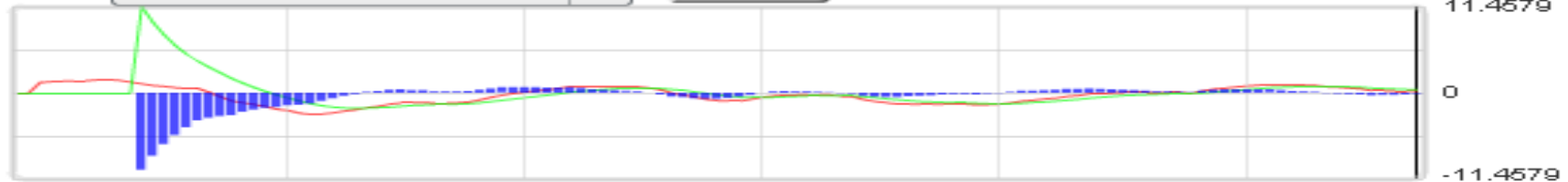
鉅 貝萊德世界黃金基金 A2 美元 - 基金走勢圖\_基金\_...

20120222 ↑ 0.42 (↑ 0.697%) 收 60.6900

MA5 59.8040 MA10 59.9270 MA20 60.6810 MA60 58.7267 MA120 60.5037 MA240



請選擇 MACD 自設參數 DIF 0.2895 MACD9 0.4247 OSC -0.1352



請選擇 隨機指標(KD) 自設參數 K9 61.7654 D9 41.5021

